



ТЕРРИТОРИАЛЬНЫЙ ОРГАН ФЕДЕРАЛЬНОЙ
СЛУЖБЫ ГОСУДАРСТВЕННОЙ СТАТИСТИКИ
ПО САРАТОВСКОЙ ОБЛАСТИ

Наличие сельскохозяйственной техники в сельскохозяйственных организациях Саратовской области



в 2022 году



ТЕРРИТОРИАЛЬНЫЙ ОРГАН ФЕДЕРАЛЬНОЙ СЛУЖБЫ
ГОСУДАРСТВЕННОЙ СТАТИСТИКИ
ПО САРАТОВСКОЙ ОБЛАСТИ

Наличие сельскохозяйственной техники в сельскохозяйственных организациях

в Саратовской области

в 2022 году

- 01 НАЛИЧИЕ ОСНОВНЫХ ВИДОВ СЕЛЬХОЗТЕХНИКИ
- 02 КОЭФФИЦИЕНТ ОБНОВЛЕНИЯ И ЛИКВИДАЦИИ ОСНОВНЫХ ВИДОВ СЕЛЬХОЗТЕХНИКИ
- 03 ПЛОЩАДЬ ПАШНИ В РАСЧЕТЕ НА 1 ТРАКТОР
- 04 ПОСЕВНАЯ ПЛОЩАДЬ В РАСЧЕТЕ НА 1 КОМБАЙН
- 05 НАЛИЧИЕ И СТРУКТУРА ЭНЕРГЕТИЧЕСКИХ МОЩНОСТЕЙ СЕЛЬХОЗТЕХНИКИ



НАЛИЧИЕ ОСНОВНЫХ ВИДОВ СЕЛЬХОЗТЕХНИКИ ПО САРАТОВСКОЙ ОБЛАСТИ¹

ШТУК

Тракторы



5 953

в 2022 году

100,0%

в % к 2021 году

Зерноуборочные комбайны

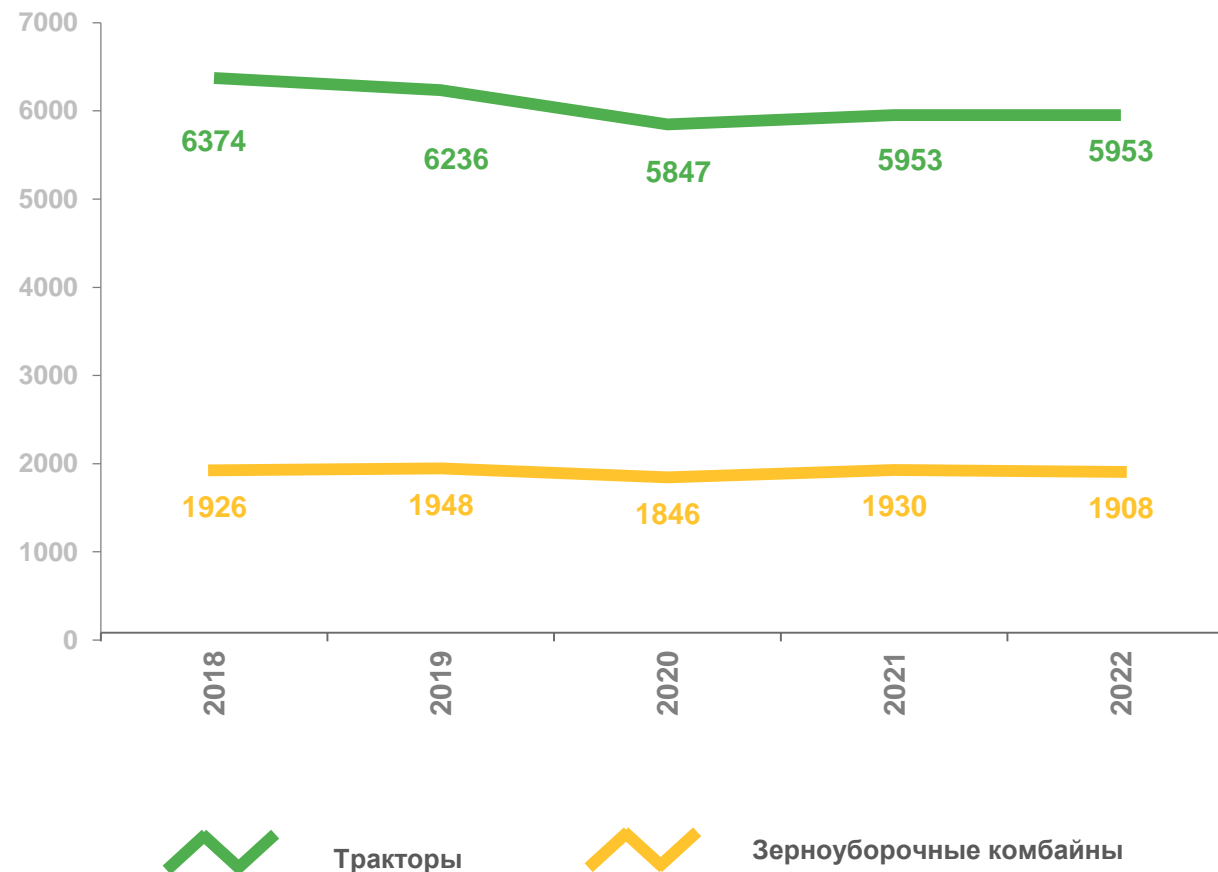


1 908

в 2022 году

98,9%

в % к 2021 году

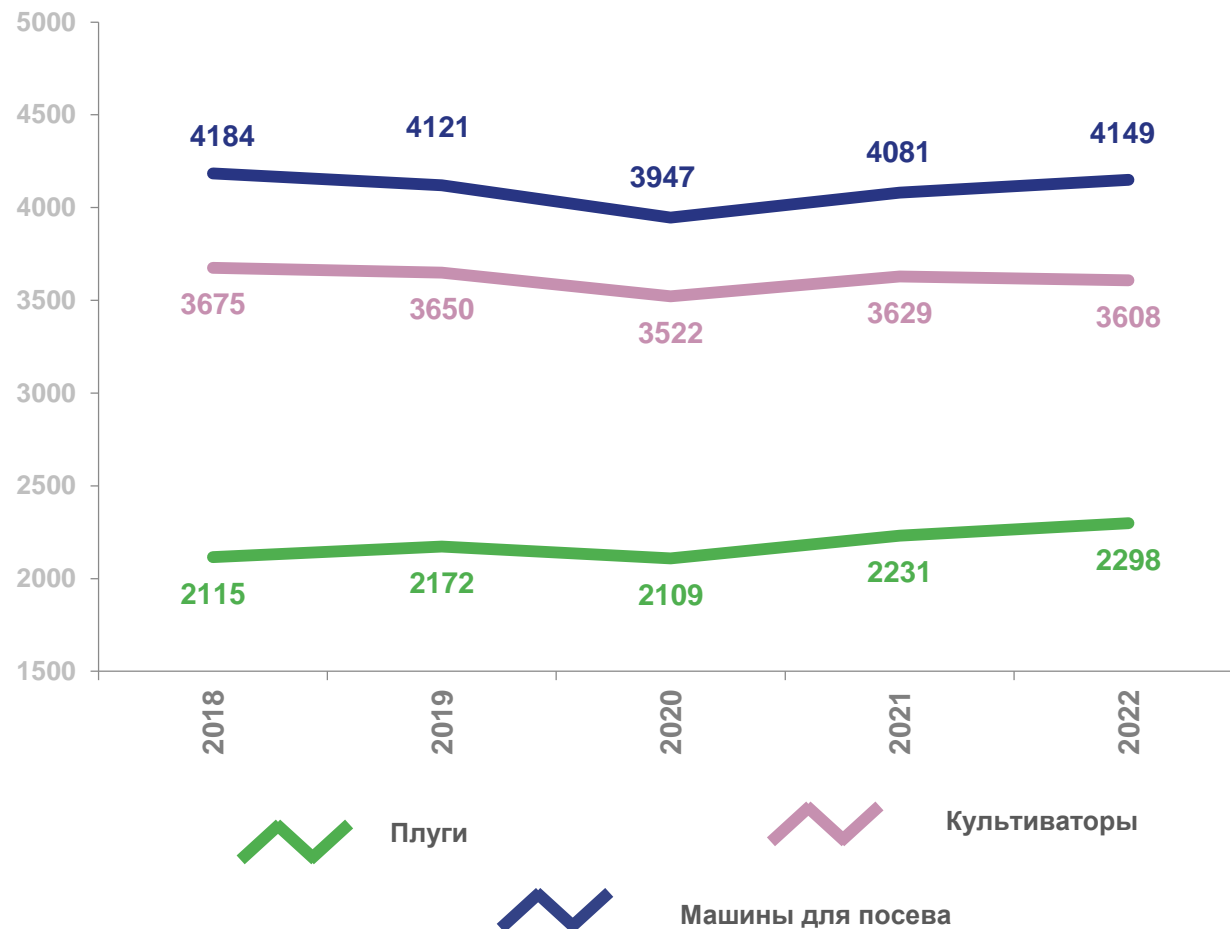


¹ В сельскохозяйственных организациях, без микропредприятий



НАЛИЧИЕ ОСНОВНЫХ ВИДОВ СЕЛЬХОЗТЕХНИКИ ПО САРАТОВСКОЙ ОБЛАСТИ¹

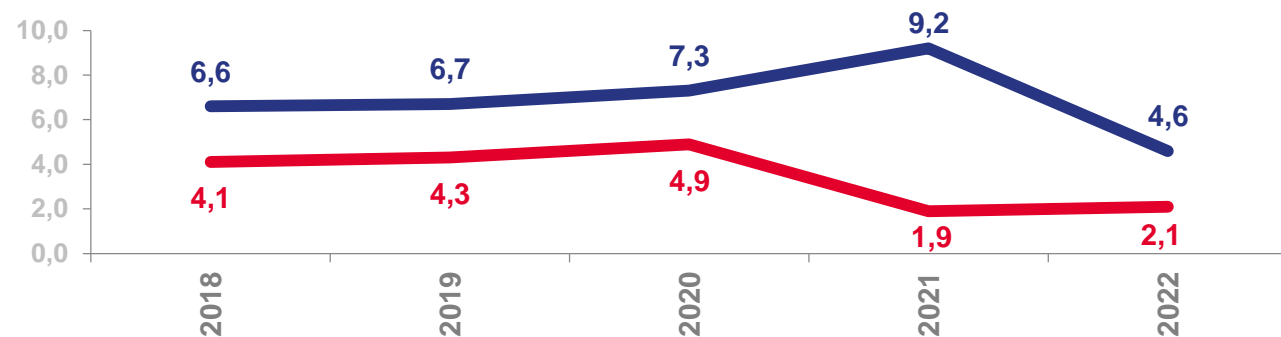
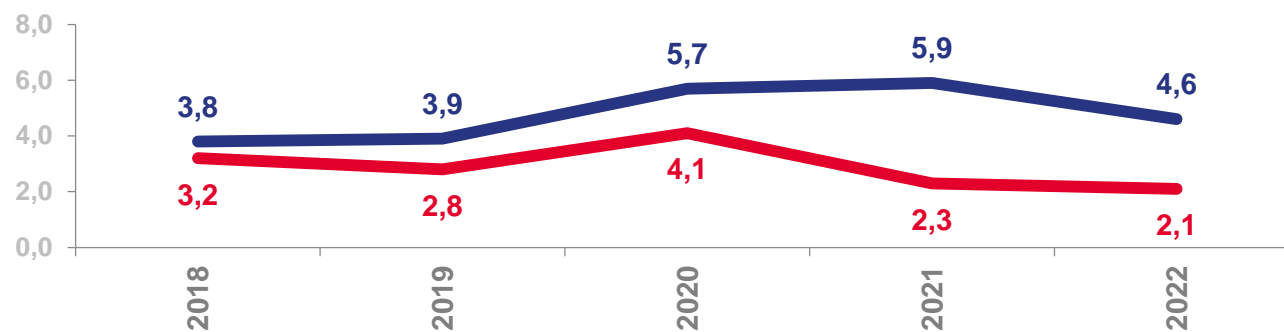
ШТУК



¹ В сельскохозяйственных организациях, без микропредприятий



КОЭФФИЦИЕНТ ОБНОВЛЕНИЯ И ЛИКВИДАЦИИ ОСНОВНЫХ ВИДОВ СЕЛЬХОЗТЕХНИКИ ПО САРАТОВСКОЙ ОБЛАСТИ¹



Коэффициент обновления



Коэффициент ликвидации

¹ В сельскохозяйственных организациях, без микропредприятий



КОЭФФИЦИЕНТ ОБНОВЛЕНИЯ И ЛИКВИДАЦИИ ОСНОВНЫХ ВИДОВ СЕЛЬХОЗТЕХНИКИ ПО САРАТОВСКОЙ ОБЛАСТИ¹

В % К 2021 ГОДУ



К обновления

Плуги

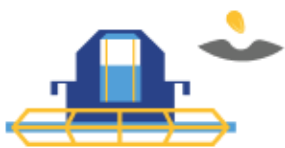
6,4

В % к наличию на
конец 2022 г.

К ликвидации

1,7

В % к наличию на начало
2022 г.



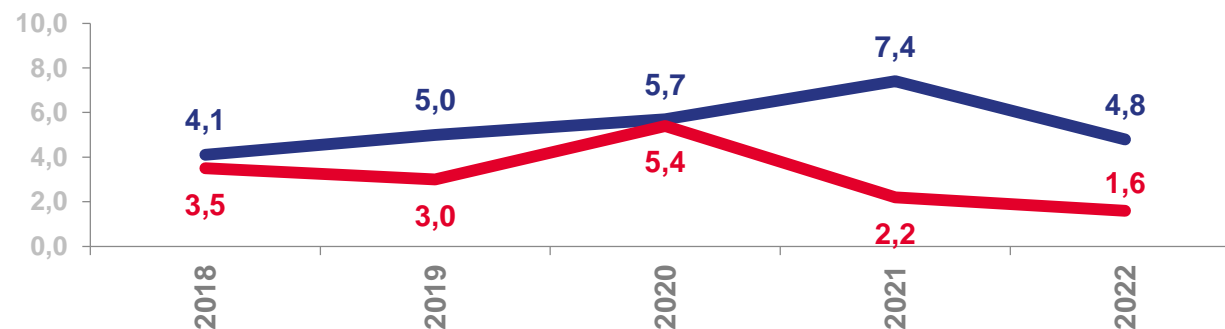
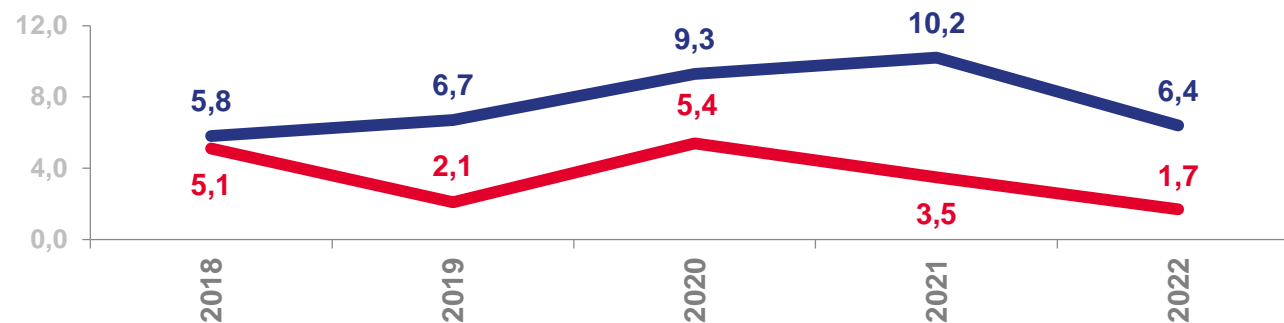
Машины для посева

4,8

В % к наличию на
конец 2022 г.

1,6

В % к наличию на начало
2022 г.



Коэффициент
обновления



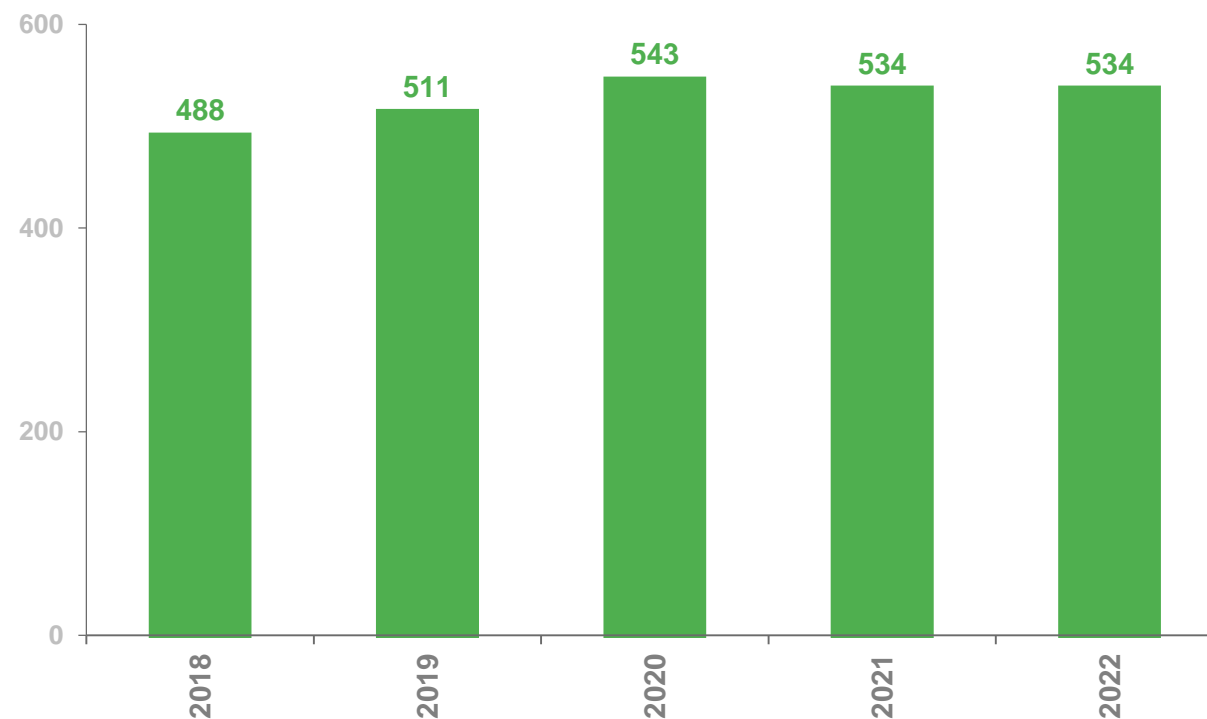
Коэффициент
ликвидации

¹ В сельскохозяйственных организациях, без микропредприятий



ПЛОЩАДЬ ПАШНИ В РАСЧЕТЕ НА 1 ТРАКТОР В САРАТОВСКОЙ ОБЛАСТИ¹

ГЕКТАР



¹ В сельскохозяйственных организациях, без микропредприятий



ПОСЕВНАЯ ПЛОЩАДЬ В РАСЧЕТЕ НА 1 КОМБАЙН В САРАТОВСКОЙ ОБЛАСТИ¹

ГЕКТАР

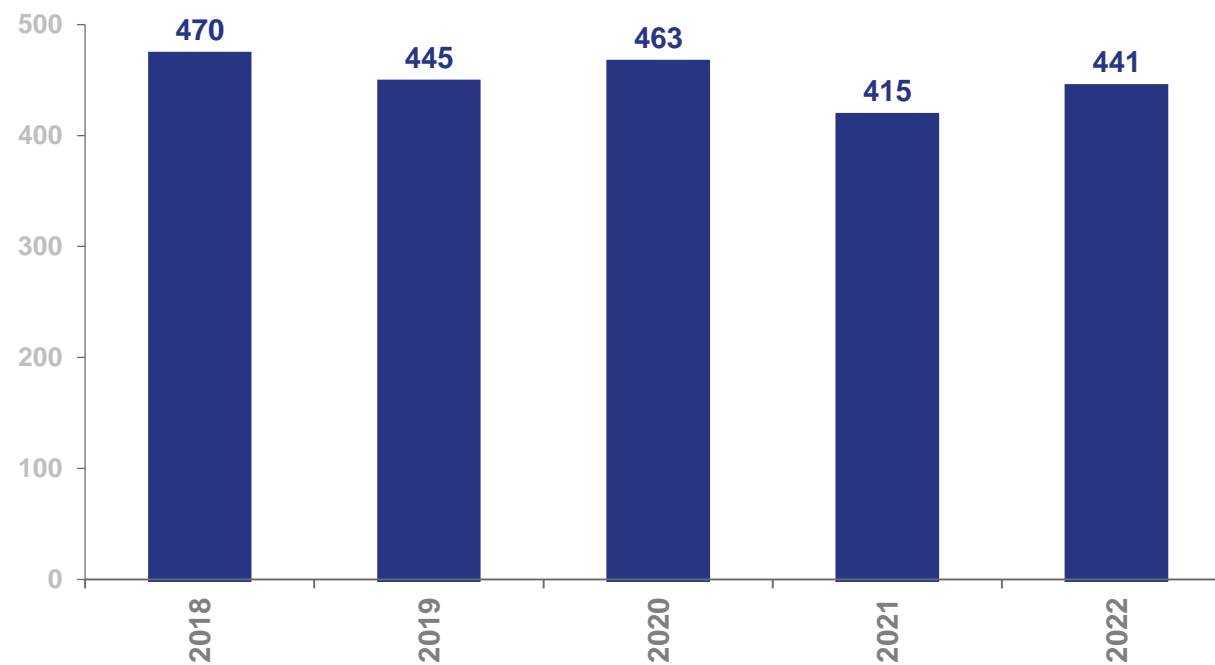


441

в 2022 году

106,3%

в % к 2021 г.



¹ В сельскохозяйственных организациях, без микропредприятий



ЭНЕРГЕТИЧЕСКИЕ МОЩНОСТИ СЕЛЬХОЗТЕХНИКИ В САРАТОВСКОЙ ОБЛАСТИ¹

Всего энергетических мощностей

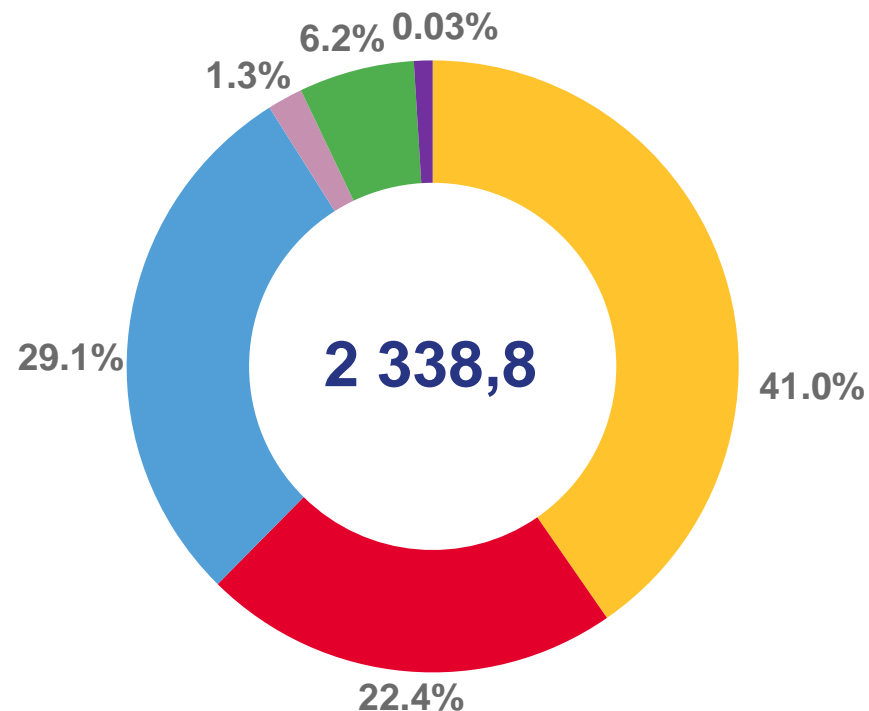


2 338,8

Тыс. лошадиных сил

103,2%

в % к 2021 году



- Двигатели тракторов
- Двигатели автомобилей
- Двигатели комбайнов и самоходных машин
- Электродвигатели и электроустановки
- Прочие механических двигатели
- Рабочий скот в пересчете на механическую силу

¹ В сельскохозяйственных организациях, без микропредприятий